

AJP - ASSOCIACAO JUVENIL DE PENICHE
BALANÇO EM 31 DE DEZEMBRO DE 2021

Contribuinte: 502647264

Moeda: (Valores em Euros)

RÚBRICAS	NOTAS	DATAS	
		31 DEZ 2021	31 DEZ 2020
ACTIVO			
Activo não corrente			
Ativos fixos tangíveis	3	16 729,81	894,91
Investimentos financeiros	12.1	1 030,42	326,56
		17 760,23	1 221,47
Activo corrente			
Inventários	7	2 500,18	2 766,20
Diferimentos	12.3	1 382,33	601,88
Outros ativos correntes	12.2	59 773,48	21 080,94
Caixa e depósitos bancários	12.4	147 547,89	85 775,49
		211 203,88	110 224,51
Total do ativo		228 964,11	111 445,98
FUNDOS PATRIMONIAIS E PASSIVO			
Fundos patrimoniais			
Resultados transitados	12.5	24 869,84	-857,84
Ajustamentos / Outras variações nos fundos patrimoniais		0,00	0,00
		24 869,84	-857,84
Resultado líquido do período		99 096,28	25 727,68
Total dos fundos patrimoniais		123 966,12	24 869,84
Passivo			
Passivo não corrente			
Provisões		0,00	0,00
Outras dívidas a pagar		0,00	0,00
		0,00	0,00
Passivo corrente			
Fornecedores	12.6	215,25	307,99
Estado e outros entes públicos	12.7	10 479,01	10 378,64
Financiamentos obtidos	6	0,00	0,00
Diferimentos	12.3	76 411,95	65 199,20
Outros passivos correntes	12.8	17 891,78	10 690,31
		104 997,99	86 576,14
Total do passivo		104 997,99	86 576,14
Total dos fundos patrimoniais e do passivo		228 964,11	111 445,98

A Direção
Sofia Caetano

Rita Joana da Silva Rodrigues
Rita Catarina Pereira Lima
Bruno Centeno Fankco Pedersen

OCC

Assinado por: ISABEL MARIA PEREIRA BAPTISTA
MARTINS CORREIA

Num. de Identificação: 06600017

Data: 2022.05.17 15:57:41+01'00'

Certificado por: Ordem dos Contabilistas

Certificados.

Atributos certificados: Membro da OCC nº 2453.



CARTÃO DE CIDADÃO



AJP - ASSOCIAÇÃO JUVENIL DE PENICHE
 DEMONSTRAÇÃO DOS RESULTADOS POR NATUREZAS
 PERÍODO FINDO EM 31 DE DEZEMBRO DE 2021

Contribuinte: 502647264

Moeda: EUROS

RENDIMENTOS E GASTOS	NOTAS	PERÍODOS	
		2021	2020
Vendas e serviços prestados	8	42.328,97	35.698,82
Subsídios, doações e legados à exploração	9:12.9	557.557,33	311.052,91
Custos das mercadorias vendidas e das matérias consumidas	7	-10.186,24	-15.523,41
Fornecimentos e serviços externos	12.10	-47.090,47	-47.635,47
Gastos com o pessoal	10	-419.403,18	-244.643,57
Outros rendimentos	12.11	1.759,59	524,51
Outros gastos	12.12	-19.268,68	-13.504,97
Resultado antes de depreciações, gastos de financiamento e impostos		105.697,32	25.968,82
Gastos/reversões de depreciação e de amortização	5	-6.601,04	-180,11
Resultado operacional (antes de gastos de financiamento e impostos)		99.096,28	25.788,71
Juros e rendimentos similares obtidos		0,00	0,00
Juros e gastos similares suportados	12.13	0,00	-61,03
Resultados antes de impostos		99.096,28	25.727,68
Imposto sobre o rendimento do período		0,00	0,00
Resultado líquido do período		99.096,28	25.727,68


OCC

A Direcção

Isabel Maria Pereira Baptista

Isabel Maria Pereira Baptista

Isabel Maria Pereira Baptista

Assinado por: ISABEL MARIA PEREIRA BAPTISTA
 MARTINS CORRÊA
 Num. de identificação: 06600017
 Data: 2022.05.17 16:00:16+01'00'
 Certificado por: Ordem dos Contabilistas
 Certificados.
 Autógrafos certificados: Membro da OCC nº 2453.
 CARTÃO DE CIDADÃO

AJP - ASSOCIACAO JUVENIL DE PENICHE
DEMONSTRAÇÃO DOS FLUXOS DE CAIXA
PERÍODO FINDO EM 31 DE DEZEMBRO DE 2021

Moeda : (Valores em Euros)

RÚBRICAS	NOTAS	DATAS	
		2021	2020
Fluxos de caixa das actividades operacionais - método directo			
Recebimentos de Clientes e Utentes		70 401,76	42 641,74
Pagamentos de apoios		-400,00	0,00
Pagamentos a fornecedores		-52,74	-189,90
Pagamentos ao pessoal		-413 078,96	-237 688,41
Caixa gerada pelas operações		-343 129,94	-195 236,57
Pagamento/recebimento do imposto sobre o rendimento		0,00	0,00
Outros recebimentos/pagamentos		424 016,55	289 139,89
Fluxos de caixa das actividades operacionais (1)		80 886,61	93 903,32
Fluxos de caixa das actividades de investimento			
Pagamentos respeitantes a:			
Ativos fixos tangíveis		-18 435,94	-1 075,02
Ativos intangíveis		0,00	0,00
Investimentos financeiros		-2 124,18	-705,22
Recebimentos provenientes de:			
Investimentos financeiros		1 445,91	608,68
Fluxos de caixa das actividades de investimento (2)		-19 114,21	-1 171,56
Fluxos de caixa das actividades de financiamento			
Recebimentos provenientes de:			
Financiamentos obtidos		0,00	0,00
Doações		0,00	0,00
Pagamentos respeitantes a:			
Financiamentos obtidos		0,00	-8 000,00
Juros e gastos similares		0,00	-45,27
Fluxos de caixa das actividades de financiamento (3)		0,00	-8 045,27
Variação de caixa e seus equivalentes (1+2+3)		61 772,40	84 686,49
Efeito das diferenças de câmbio		0,00	0,00
Caixa e seus equivalentes no início do período		85 775,49	1 089,00
Caixa e seus equivalentes no fim do período		147 547,89	85 775,49

A Direção

O CC

Sofia Caetano Faria

Rita Joana da Silva Rodrigues

Associação Juvenil de Peniche

Associação Juvenil de Peniche

Associação Juvenil de Peniche

Assinado por: ISABEL MARIA PEREIRA BAPTISTA
MARTINS CORREIA

Num. de Identificação: 06600017

Data: 2022.05.17 16:01:21+01'00'

Certificado por: Ordem dos Contabilistas

Certificados.

Atributos certificados: Membro da OCC nº 2453.



CARTÃO DE CIDADÃO





associação juvenil de peniche


AJP - ASSOCIACAO JUVENIL DE PENICHE

Anexo

31 de dezembro de 2021

Índice

1	Identificação da Entidade	3
2	Referencial Contabilístico de Preparação das Demonstrações Financeiras	3
3	Principais Políticas Contabilísticas	4
3.1	Bases de Apresentação	4
3.2	Políticas de Reconhecimento e Mensuração	7
4	Políticas contabilísticas, alterações nas estimativas contabilísticas e erros:	15
5	Ativos Fixos Tangíveis	15
6	Custos de Empréstimos Obtidos	16
7	Inventários	17
8	Rédito	17
9	Subsídios do Governo e apoios do Governo	18
10	Benefícios dos empregados	18
11	Divulgações exigidas por outros diplomas legais	18
12	Outras Informações	19
12.1	Investimentos Financeiros	19
12.2	Outras contas a receber	19
12.3	Diferimentos	19
12.4	Caixa e Depósitos Bancários	20
12.5	Fundos Patrimoniais	20
12.6	Fornecedores	20
12.7	Estado e Outros Entes Públicos	20
12.8	Outras Contas a Pagar	21
12.9	Subsídios, doações e legados à exploração	21
12.10	Fornecimentos e serviços externos	21
12.11	Outros rendimentos	22
12.12	Outros gastos	22
12.13	Resultados Financeiros	22
12.14	Acontecimentos após data de Balanço	23



1 Identificação da Entidade

A "AJP - ASSOCIACAO JUVENIL DE PENICHE" é uma instituição sem fins lucrativos, constituída sob a forma de "IPSS" com estatutos publicados no Diário da República n.º 270 de 26/9/1990, Série III, e Estatutos de Utilidade Pública publicados no Diário da República n.º 149 de 30/06/2000, Série III com sede em RUA DOUTOR JOÃO MATOS BILHAU, 28 AP45

. Tem como atividade Ação Social para que possa prosseguir os seguintes objetivos:

- Apoiar o desenvolvimento de crianças e jovens através da educação não formal.
- Capacitar as crianças e jovens para a aquisição de competências pessoais e sociais e hábitos saudáveis.
- Educar para a cidadania desenvolvendo as capacidades, as atitudes e os valores das crianças e jovens
- Promover a inclusão social e comunitária através da identificação da deteção de fatures de risco e de proteção para a prevenção de atitudes e comportamentos desviantes.
- Implementar projetos de inovação social e cultural, privilegiando na sua estrutura a articulação integrada com entidades locais, nacionais e internacionais.
- Apoiar as famílias através de projetos de informação e acompanhamento, de forma a capacitar para a sua autonomia e inserção social.

2 Referencial Contabilístico de Preparação das Demonstrações Financeiras

Em 2021 as Demonstrações Financeiras foram elaboradas no pressuposto da continuidade das operações a partir dos livros e registos contabilísticos da Entidade e de acordo com a Norma Contabilística e de Relato Financeiro para as Entidades do Setor Não Lucrativo (NCRF-ESNL) aprovado pelo Decreto-Lei n.º 36-A/2011 de 9 de março. No Anexo II do referido Decreto, refere que o Sistema de Normalização para Entidades do Setor Não Lucrativo é composto por:

- Bases para a Apresentação das Demonstrações Financeiras (BADF);
- Modelos de Demonstrações Financeiras (MDF) – Portaria n.º 105/2011 de 14 de março;
- Código de Contas (CC) – Portaria n.º 106/2011 de 14 de março;
- NCRF-ESNL – Aviso n.º 6726-B/2011 de 14 de março;
- Normas Interpretativas (NI)

A adoção da NCRF-ESNL ocorreu pela primeira vez em 2012, pelo que à data da transição do referencial contabilístico anterior (Plano de Contas das Instituições Particulares de Solidariedade Social/Plano de Contas das Associações Mutualistas/Plano Oficial de Contas para Federações Desportivas, Associações e Agrupamentos de Clubes) para este normativo é 1 de janeiro de 2011, conforme o estabelecido no § 5 Adoção pela primeira vez da NCRF-ESNL. Assim, a Entidade preparou o Balanço de abertura de 1 de janeiro de 2012 aplicando as disposições previstas na NCRF-ESNL. As Demonstrações Financeiras de 2011 que foram preparadas e aprovadas, de acordo com o referencial contabilístico em vigor naquela altura, foram alteradas de modo a que haja comparabilidade com as Demonstrações Financeiras de 2011.

3 Principais Políticas Contabilísticas

As principais políticas contabilísticas aplicadas pela Entidade na elaboração das Demonstrações Financeiras foram as seguintes:

3.1 Bases de Apresentação


As Demonstrações Financeiras foram preparadas de acordo com as Bases de Apresentação das Demonstrações Financeiras (BADF)

3.1.1 Regime do Acréscimo (periodização económica):

Os efeitos das transações e de outros acontecimentos são reconhecidos quando eles ocorram (satisfeitas as definições e os critérios de reconhecimento de acordo com a estrutura concetual, independentemente do momento do pagamento ou do recebimento) sendo registados contabilisticamente e relatados nas demonstrações financeiras dos períodos com os quais se relacionem. As diferenças entre os montantes recebidos e pagos e os correspondentes rendimentos e gastos são registados respetivas contas das rubricas “Devedores e credores por acréscimos” e “Diferimentos”.

3.1.2 Continuidade:

Com base na informação disponível e as expetativas futuras, a Entidade continuará a operar no futuro previsível, assumindo não há a intenção nem a necessidade de liquidar ou de reduzir consideravelmente o nível das suas operações. Para as Entidades do Setor Não Lucrativo, este pressuposto não corresponde a um conceito económico ou financeiro, mas sim à manutenção da atividade de prestação de serviços ou à capacidade de cumprir os seus fins.



3.1.3 Compreensibilidade

As Demonstrações Financeiras devem ser de fácil compreensão para os Utentes da informação que relatam. Contudo, não devem ser evitadas matérias complexas, dado que elas são, por norma, fundamentais à tomada de decisão.

3.1.4 Relevância

Toda a informação produzida é relevante quando influencia a tomada de decisões dos utentes, ajudando a compreender o passado, realizar o presente e projetar o futuro, expurgando erros ou ineficiências.

3.1.5 Materialidade

A relevância da informação é afetada pela sua natureza e materialidade. A materialidade depende da quantificação da omissão ou erro. A informação é material se a sua omissão ou inexactidão influenciarem as decisões económicas tomadas por parte dos utentes com base nas demonstrações financeiras influenciarem. Itens que não são materialmente relevante para justificar a sua apresentação separada nas demonstrações financeiras podem ser materialmente relevante para que sejam discriminados nas notas deste anexo.

3.1.6 Fiabilidade

A informação apenas é útil se for fiável. Para tal, deve estar expurgada de erros e preconceitos que vão enviesar a tomada de decisão. Mais do que opiniões, ela deve refletir factos consolidados e comprovados.

3.1.7 Representação Fidedigna

A fiabilidade da informação adquire-se com a representação fidedigna das transações e outros acontecimentos que se pretende relatar. Mesmo que sujeita a riscos, deve haver a preocupação constante mensurar todos os valores recorrendo a ferramentas e factos que documentem e confirmem segurança na hora da tomada de decisão.

3.1.8 Substância sobre a forma

Os acontecimentos devem ser contabilizados de acordo com a sua substância e realidade económica. A exclusiva observância da forma legal pode não representar fielmente determinado acontecimento. O exemplo pode ser dado quando se aliena um ativo, mas se

continua a usufruir de benefícios gerados por esse bem, através de um acordo. Neste caso, o relato da venda não representa fielmente a transação ocorrida.

3.1.9 Neutralidade

A informação deve ser neutra. As opiniões e preconceitos são atitudes que enviesam a tomada de decisão.

3.1.10 Prudência

A incerteza e o risco marcam o quotidiano das organizações. As dívidas incobráveis, as vidas úteis prováveis, as reclamações em sede de garantia conferem graus de incerteza mais ou menos relevantes que devem ser relevados nas demonstrações financeiras. Contudo, deve manter-se rigor nesta análise, de forma a não subavaliar ou sobreavaliar os acontecimentos, não criar reservas ocultas, nem provisões excessivas.

3.1.11 Plenitude

A informação é fiável quando nas demonstrações financeiras respeita os limites de materialidade e de custo. Omissões podem induzir em erro, pois podem produzir dados falsos ou deturpadores da realidade e levar a decisões erradas.

3.1.12 Comparabilidade

A informação comparativa deve ser divulgada, nas Demonstrações Financeiras, com respeito ao período anterior. Respeitando ao Princípio da Continuidade da Entidade, as políticas contabilísticas devem ser levados a efeito de maneira consistente em toda a Entidade e ao longo do tempo e de maneira consistente. Procedendo-se a alterações das políticas contabilísticas, as quantias comparativas afetadas pela reclassificação devem ser divulgadas, tendo em conta:

- A natureza da reclassificação;
- A quantia de cada item ou classe de itens que tenha sido reclassificada; e
- Razão para a reclassificação.





3.2 Políticas de Reconhecimento e Mensuração

3.2.1 Fluxos de Caixa

A direção deve comentar quantias dos saldos significativos de caixa e seus equivalentes que não estão disponíveis para uso. Os valores inscritos na rubrica de caixa e em depósitos bancários devem ser desagregados, para melhor compreensão.

Devem ser divulgados agregadamente, no que respeita tanto à obtenção como à perda de controlo de subsidiárias ou de outras unidades empresariais durante o período cada um dos seguintes pontos:

- a) A retribuição total paga ou recebida;
- b) A parte da retribuição que consista em caixa e seus equivalentes;
- c) A quantia de caixa e seus equivalentes na subsidiária ou na unidade empresarial sobre as quais o controlo é obtido ou perdido; e
- d) A quantia dos ativos e passivos que não sejam caixa ou seus equivalentes na subsidiária ou unidade empresarial sobre as quais o controlo é obtido ou perdido, resumida por cada categoria principal.

Devem ser indicadas as transações de investimento e de financiamento que não tenham exigido o uso de caixa ou seus equivalentes, de forma a proporcionar toda a informação relevante acerca das atividades de investimento e de financiamento.

3.2.2 Ativos Intangíveis

Os "Ativos Intangíveis" encontram-se registados ao custo de aquisição, deduzido das amortizações e de eventuais perdas por imparidade acumuladas. São reconhecidos apenas quando for provável que deles advenham benefícios económicos futuros para a Entidade e que os mesmos possam ser mensurados com fiabilidade.

São registadas como gastos do período as "Despesas de investigação" incorridas com novos conhecimentos técnicos.

As despesas de desenvolvimento são capitalizadas sempre que a Entidade demonstre capacidade para completar o seu desenvolvimento e dar início à sua comercialização ou utilização e para as quais seja provável gerar benefícios económicos futuros. Caso não sejam cumpridos estes critérios, são registados como gastos do período.

As amortizações são calculadas, assim que os ativos estejam em condições de ser utilizado, pelo método da linha reta/do saldo decrescente em conformidade com o período de vida útil estimado para cada grupo de bens.

As taxas de amortização utilizadas correspondem aos períodos de vida útil estimada que se encontra na tabela abaixo:

Descrição	Vida útil estimada (anos)
Projetos de Desenvolvimento	
Programas de Computador	
Propriedade industrial	
Outros Ativos Intangíveis	

O valor residual de um "Ativo Intangível" com vida útil finita deve ser assumido como sendo zero, exceto se:

- Houver um compromisso de um terceiro de comprar o ativo no final da sua vida útil, ou
- Houver um mercado ativo para este ativo, e
- Seja provável que tal mercado exista no final da sua vida útil.

3.2.3 Ativos Fixos Tangíveis

Os "Ativos Fixos Tangíveis" encontram-se registados ao custo de aquisição, deduzido das depreciações e das perdas por imparidade acumuladas. O custo de aquisição inicialmente registado, inclui o custo de compra, quaisquer custos diretamente atribuíveis às atividades necessárias para colocar os ativos na localização e condição necessárias para operarem da forma pretendida e, se aplicável, a estimativa inicial dos custos de desmantelamento e remoção dos ativos e de restauração dos respetivos locais de instalação ou operação dos mesmos que a Entidade espera vir a incorrer.

Os ativos que foram atribuídos à Entidade a título gratuito encontram-se mensurados ao seu justo valor, ao valor pelo qual estão segurados ou ao valor pelo qual figuravam na contabilidade.

As despesas subsequentes que a Entidade tenha com manutenção e reparação dos ativos são registadas como gastos no período em que são incorridas, desde que não sejam suscetíveis de gerar benefícios económicos futuros adicionais




As depreciações são calculadas, assim que os bens estão em condições de ser utilizado, pelo método da linha reta em conformidade com o período de vida útil estimado para cada grupo de bens.

As taxas de depreciação utilizadas correspondem aos períodos de vida útil estimada que se encontra na tabela abaixo:

Descrição	Vida útil estimada (anos)
Terrenos e recursos naturais	
Edifícios e outras construções	
Equipamento básico	5
Equipamento de transporte	5
Equipamento biológico	
Equipamento administrativo	4
Outros Ativos fixos tangíveis	

A Entidade revê anualmente a vida útil de cada ativa, assim como o seu respetivo valor residual quando este exista.

As mais ou menos valias provenientes da venda de ativos fixos tangíveis são determinadas pela diferença entre o valor de realização e a quantia escriturada na data de alienação, as sendo que se encontra espelhadas na Demonstração dos Resultados nas rubricas “Outros rendimentos operacionais” ou “Outros gastos operacionais”.

3.2.4 Investimentos financeiros

Sempre que a Entidade tenha uma influência significativa, em empresas associadas, ou exerça o controlo nas decisões financeiras e operacionais, os “Investimentos Financeiros” são registados pelo Método da Equivalência Patrimonial (MEP). Geralmente traduz-se num investimento com uma representação entre 20% a 50% do capital de outra Entidade.

Pelo MEP as participações são registadas pelo custo de aquisição, havendo a necessidade de ajustar tendo em conta os resultados líquidos das empresas associadas ou participadas. Este ajuste é efetuado por contrapartida de gastos ou rendimentos do período e pelos dividendos recebidos, líquido de perdas por imparidade acumuladas.

O valor espelhado nesta rubrica é referente ao Fundo de Compensação do Trabalho (FCT).

3.2.5 Inventários

Os "Inventários" estão registados ao menor de entre o custo de aquisição e o valor realizável líquido. O valor realizável líquido representa o preço de venda estimado deduzido de todos os custos estimados necessários para a concluir os inventários e proceder à sua venda. Sempre que o valor de custo é superior ao valor realizável líquido, a diferença é registada como uma perda por imparidade.

A Entidade adota como método de custeio dos inventários o custo médio ponderado. Os Inventários que não sejam geralmente intermutáveis deve ser atribuído custos individuais através do uso de identificação específica.

Os produtos e trabalhos em curso encontram-se valorizados ao custo de produção, que inclui o custo dos materiais incorporados, mão-de-obra direta e gastos gerais.

Os Inventários que a Entidade detém, mas que destinam-se a contribuir para o desenvolvimento das atividades presentes e futuras ou os serviços que lhes estão associados e não estão diretamente relacionados com a capacidade de ela gerar fluxos de caixa, estão mensurados pelo custo histórico ou custo corrente, o mais baixo dos dois.

3.2.6 Instrumentos Financeiros

Os ativos e passivos financeiros são reconhecidos apenas e só quando se tornam uma parte das disposições contratuais do instrumento.

Este ponto é aplicável a todos "Instrumentos Financeiros" com exceção:

- Investimentos em subsidiárias, associadas e empreendimentos conjuntos;
- Direitos e obrigações no âmbito de um plano de benefícios a empregados;
 - Alterações no risco segurado;
 - Alterações na taxa de câmbio;
- Direitos decorrentes de um contrato de seguro exceto se o contrato de seguro resulte numa perda para qualquer das partes em resultado dos termos contratuais que se relacionem com:
 - Entrada em incumprimento de uma das partes;
 - Locações, exceto se resultar perda para o locador ou locatário como resultado:
 - Alterações no preço do bem locado;
 - Alterações na taxa de câmbio
 - Entrada em incumprimento de uma das contrapartes



Cientes e outras contas a Receber

Os "Clientes" e as "Outras contas a receber" encontram-se registadas pelo seu custo estando deduzidas no Balanço das Perdas por Imparidade, quando estas se encontram reconhecidas, para assim retratar o valor realizável líquido.

As "Perdas por Imparidade" são registadas na sequência de eventos ocorrido que apontem de forma objetiva e quantificável, através de informação recolhida, que o saldo em dívida não será recebido (total ou parcialmente). Estas correspondem à diferença entre o montante a receber e respetivo valor atual dos fluxos de caixa futuros estimados, descontados à taxa de juro efetiva inicial, que será nula quando se perspetiva um recebimento num prazo inferior a um ano.

Estas rubricas são apresentadas no Balanço como Ativo Corrente, no entanto nas situações em que a sua maturidade é superior a doze meses da data de Balanço, são exibidas como Ativos não Correntes.

Outros ativos e passivos financeiros

Os instrumentos financeiros cuja negociação ocorra em mercado líquido e regulamentado, são mensurados ao justo valor, sendo as variações reconhecidas deste por contrapartida de resultados do período.

Os custos de transação só podem ser incluídos na mensuração inicial do ativo ou passivo financeiro, quando mensurados ao custo menos perda por imparidade.

À data de relato a Entidade avalia todos os seus ativos financeiros que não estão mensurados ao justo valor por contrapartida de resultados. Havendo evidência objetiva de que se encontra em imparidade, esta é reconhecida nos resultados. Cessando de estar em imparidade, é reconhecida a reversão.

Os Ativos e Passivos Financeiros são desreconhecidos da forma que se encontra prevista na Norma Contabilística e de Relato Financeiro para Pequenas Entidades (NCRF-PE)

Caixa e Depósitos Bancários

A rubrica "Caixa e depósitos bancários" inclui caixa e depósitos bancários de curto prazo que possam ser imediatamente mobilizáveis sem risco significativo de flutuações de valor.



Fornecedores e outras contas a pagar

As dívidas registadas em “Fornecedores” e “Outras contas a pagar” são contabilizadas pelo seu valor nominal.

3.2.7 Fundos Patrimoniais

A rubrica “Fundos” constitui o interesse residual nos ativos após dedução dos passivos.

Os “Fundos Patrimoniais” são compostos por:

- Fundos atribuídos pelos fundadores da Entidade ou terceiros;
- Fundos acumulados e outros excedentes;
- Subsídios, doações e legados que o governo ou outro instituidor ou a norma legal aplicável a cada entidade estabeleçam que sejam de incorporar no mesmo


3.2.8 Provisões

Periodicamente, a Entidade analisa eventuais obrigações que advenham de pretéritos acontecimentos e dos quais devam ser objeto de reconhecimento ou de divulgação. Assim, a Entidade reconhece uma Provisão quando tem uma obrigação presente resultante de um evento passado e do qual seja provável que, para a liquidação dessa obrigação, ocorra um exfluxo que seja razoavelmente estimado.

O valor presente da melhor estimativa na data de relato dos recursos necessários para liquidar a obrigação é o montante que a Entidade reconhece como provisão, tendo em conta os riscos e incertezas intrínsecos à obrigação.

Na data de relato, as Provisões são revistas e ajustadas para que assim possam refletir melhor a estimativa a essa data.

Por sua vez, os Passivos Contingentes não são reconhecidos nas demonstrações financeiras, no entanto são divulgados sempre que a possibilidade de existir exfluxo englobando benefícios económicos não seja remota. Tal como os Passivos Contingentes, os Ativos Contingentes também não são reconhecidos nas demonstrações financeiras, ocorrendo a sua divulgação apenas quando for provável a existência de um influxo.



3.2.9 Financiamentos Obtidos

Empréstimos obtidos

Os “Empréstimos Obtidos” encontram-se registados, no passivo, pelo valor nominal líquido dos custos com a concessão desses empréstimos. Os “Encargos Financeiros” são reconhecidos como gastos do período, constando na Demonstração dos Resultados na rubrica “Juros e gastos similares suportados”.

E/ou

Os “Encargos Financeiros” de “Empréstimos Obtidos” relacionados com a aquisição, construção ou produção de “Investimentos” são capitalizados, sendo parte integrante do custo do ativo. A capitalização destes encargos só inicia quando começam a ser incorridos dispêndios com o ativo e prolongam-se enquanto estiverem em curso as atividades indispensáveis à preparação do ativo para o seu uso ou venda. A capitalização cessa quando todas as atividades necessárias para preparar o ativo para o seu uso ou venda estejam concluídas. Há suspensão da capitalização durante períodos extensos em que o desenvolvimento das atividades acima referidas seja interrompido. Rendimentos que advenham dos empréstimos obtidos antecipadamente relacionados com um investimento específico são deduzidos aos encargos financeiros elegíveis para capitalização.

Locações

Os contratos de locações (leasing) são classificados como:

- Locações financeiras quando por intermédio deles são transferidos, de forma substancial, todos os riscos e vantagens inerentes à posse do ativo sob o qual o contrato é realizado; ou
- Locações operacionais quando não ocorram as circunstâncias das locações financeiras.

De referir que as locações estão classificadas de acordo com a característica qualitativa da “Substância sobre a forma”, isto é, a substância económica sobre a forma do contrato.

Os Ativos Fixos Tangíveis que se encontram na Entidade por via de contratos de locação financeira são contabilizados pelo método financeiro, sendo o seu reconhecimento e depreciações conforme se encontra referido no ponto 3.2.3. das Políticas Contabilísticas.

Os juros decorrentes deste contrato são reconhecidos como gastos do respetivo período, respeitando sempre o pressuposto subjacente do Regime do Acréscimo. Por sua vez os custos

diretos iniciais são acrescidos ao valor do ativo (por exemplo: custos de negociação e de garantia).

Não havendo certeza razoável que se obtenha a propriedade, no final do prazo de locação, o ativo é depreciado durante o prazo da locação ou a sua vida útil, o que for mais curto.

Tratando-se de uma locação operacional as rendas são reconhecidas como gasto do período na rubrica de "Fornecimentos e Serviços Externos".

3.2.10 Estado e Outros Entes Públicos

O imposto sobre o rendimento do período corresponde ao imposto a pagar. Este, inclui as tributações autónomas.

Nos termos do n.º 1 do art.º 10 do Código do Imposto sobre o Rendimento das Pessoas Coletivas (CIRC) estão isentos de Imposto sobre o Rendimento das Pessoas Coletivas (IRC):

- a) "As pessoas coletivas de utilidade pública administrativa;
- b) As instituições particulares de solidariedade social e Entidades anexas, bem como as pessoas coletivas àquelas legalmente equiparadas;
- c) As pessoas coletivas de mera utilidade pública que prossigam, exclusiva ou predominantemente, fins científicos ou culturais, de caridade, assistência, beneficência, solidariedade social ou defesa do meio ambiente."

No entanto o n.º 3 do referido artigo menciona que: "A isenção prevista no n.º 1 não abrange os rendimentos empresariais derivados do exercício das atividades comerciais ou industriais desenvolvidas fora do âmbito dos fins estatutários, bem como os rendimentos de títulos ao portador, não registados nem depositados, nos termos da legislação em vigor, e é condicionada à observância continuada dos seguintes requisitos:

- a) Exercício efetivo, a título exclusivo ou predominante, de atividades dirigidas à prossecução dos fins que justificaram o respetivo reconhecimento da qualidade de utilidade pública ou dos fins que justificaram a isenção consoante se trate, respetivamente, de Entidades previstas nas alíneas a) e b) ou na alínea c) do n.º 1;
- b) Afetação aos fins referidos na alínea anterior de, pelo menos, 50% do rendimento global líquido que seria sujeito a tributação nos termos gerais, até ao fim do 4.º período de tributação posterior àquele em que tenha sido obtido, salvo em caso de justo impedimento no cumprimento do prazo de afetação, notificado ao diretor -geral dos impostos, acompanhado da respetiva fundamentação escrita, até ao último dia útil do 1.º mês subsequente ao termo do referido prazo;

c) Inexistência de qualquer interesse direto ou indireto dos membros dos órgãos estatutários, por si mesmos ou por interposta pessoa, nos resultados da exploração das atividades económicas por elas prosseguidas.”

Assim, os rendimentos previstos no n.º 3 do art.º 10 encontram-se sujeitos a IRC à taxa de 21,5% sobre a matéria coletável nos termos do n.º 5 do art.º 87. Acresce ao valor da coleta de IRC apurado, a tributação autónoma sobre os encargos e às taxas previstas no artigo 88º do CIRC.

As declarações fiscais estão sujeitas a revisão e correção, de acordo com a legislação em vigor, durante um período de quatro anos (dez anos para a Segurança Social, até 2000, inclusive, e cinco anos a partir de 2001), exceto quando estejam em curso inspeções, reclamações ou impugnações. Nestes casos, e dependendo das circunstâncias, os prazos são alargados ou suspensos. Ou seja, as declarações fiscais da Entidade dos anos de 2009 a 2012 ainda poderão estar sujeitas a revisão.

4 Políticas contabilísticas, alterações nas estimativas contabilísticas e erros:

Não se verificaram quaisquer efeitos resultantes de alteração voluntária em políticas contabilísticas.

5 Ativos Fixos Tangíveis

Outros Ativos Fixos Tangíveis

A quantia escriturada bruta, as depreciações acumuladas, a reconciliação da quantia escriturada no início e no fim dos períodos de 2020 e de 2021, mostrando as adições, os abates e alienações, as depreciações e outras alterações, foram desenvolvidas de acordo com o seguinte quadro:

Descrição	2020					Saldo final
	Saldo inicial	Aquisições / Dotações	Abates	Transferências	Revalorizações	
Custo						
Terrenos e recursos naturais	0,00					0,00
Edifícios e outras construções	0,00					0,00
Equipamento básico	9 399,11					9 399,11
Equipamento de transporte	22 384,80					22 384,80
Equipamento biológico	0,00					0,00
Equipamento administrativo	23 308,60	1 075,02				24 383,62
Outros Ativos fixos tangíveis	14 917,33					14 917,33
Total	70 009,84	1 075,02	0,00	0,00	0,00	71 084,86


Depreciações acumuladas						
Terrenos e recursos naturais	0,00					0,00
Edifícios e outras construções	0,00					0,00
Equipamento básico	9 399,11					9 399,11
Equipamento de transporte	22 384,80					22 384,80
Equipamento biológico	0,00					0,00
Equipamento administrativo	23 308,60	180,11				23 488,71
Outros Ativos fixos tangíveis	14 917,33					14 917,33
Total	70 009,84	180,11	0,00	0,00	0,00	70 189,95

Descrição	2021					Saldo final
	Saldo inicial	Aquisições / Dotações	Abates	Transferências	Revalorizações	
Custo						
Terrenos e recursos naturais	0,00					0,00
Edifícios e outras construções	0,00					0,00
Equipamento básico	9 399,11	845,01				10 244,12
Equipamento de transporte	22 384,80	21590,93	22384,80			21 590,93
Equipamento biológico	0,00					0,00
Equipamento administrativo	24 383,62					24 383,62
Outros Ativos fixos tangíveis	14 917,33					14 917,33
Total	71 084,86	22 435,94	22 384,80	0,00	0,00	71 136,00
Depreciações acumuladas						
Terrenos e recursos naturais	0,00					0,00
Edifícios e outras construções	0,00					0,00
Equipamento básico	9 399,11	845,01				10 244,12
Equipamento de transporte	22 384,80	5 397,73	22384,80			5 397,73
Equipamento biológico	0,00					0,00
Equipamento administrativo	23 488,71	358,30				23 847,01
Outros Ativos fixos tangíveis	14 917,33					14 917,33
Total	70 189,95	6 601,04	22 384,80	0,00	0,00	54 406,19

6 Custos de Empréstimos Obtidos

Os encargos financeiros relacionados com empréstimos obtidos são usualmente reconhecidos como gastos à medida que são incorridos.

Descrição	2021			2020		
	Corrente	Não Corrente	Total	Corrente	Não Corrente	Total
Empréstimos Bancários	0,00	0,00	0,00	0,00	0,00	0,00
Locações Financeiras	0,00	0,00	0,00	0,00	0,00	0,00
Descobertos Bancários	0,00	0,00	0,00	0,00	0,00	0,00
Contas caucionadas			0,00			0,00
Contas Bancárias de Factoring			0,00			0,00
Contas bancárias de letras descontadas			0,00			0,00
Outros Empréstimos	0,00	0,00	0,00	0,00	0,00	0,00
Total	0,00	0,00	0,00	0,00	0,00	0,00



7 Inventários

Em 31 de dezembro de 2021 e de 2020 a rubrica "Inventários" apresentava os seguintes valores:

Descrição	2020				2021		
	Inventário inicial	Compras	Reclassificações e Regularizações	Inventário final	Compras	Reclassificações e Regularizações	Inventário final
Mercadorias	3 388,90	14 900,71	0,00	2 766,20	9 920,22	0,00	2 500,18
Matérias-primas, subsidiárias e de consumo	0,00	0,00	0,00	0,00	0,00	0,00	0,00
Produtos acabados e intermédios	0,00		0,00	0,00		0,00	0,00
Subprodutos, desperdícios, resíduos e refugos	0,00		0,00	0,00		0,00	0,00
Produtos e trabalhos em curso	0,00		0,00	0,00		0,00	0,00
Total	3 388,90	14 900,71	0,00	2 766,20	9 920,22	0,00	2 500,18
Custo das mercadorias vendidas e das matérias consumidas				15 523,41			10 186,24
Variações nos inventários da produção				0,00			0,00

8 Rédito

Para os períodos de 2021 e 2020 foram reconhecidos os seguintes Réditos:

Descrição	2021	2020
Vendas	11 656,69	18 502,77
Prestação de Serviços		
Quotas de utilizadores	29 796,28	17 196,05
Quotas e joias	876,00	0,00
Promoções para captação de recursos	0,00	0,00
Rendimentos de patrocinadores e colaborações	0,00	0,00
Juros	0,00	0,00
Royalties	0,00	0,00
Dividendos	0,00	0,00
Total	42 328,97	35 698,82

9 Subsídios do Governo e apoios do Governo

A 31 de dezembro de 2021 e 2020, a Entidade tinha os seguintes saldos nas rubricas de "Subsídios do Governo" e "Apoios do Governo":

Descrição	2021	2020
Subsídios do Governo		
IAPMEI	1 647,75	
ISS, IP - Centro Distrital	42 583,97	40 454,11
IEFP	53 800,72	34 939,82
IPDJ	2 870,51	3 944,87
Câmara Municipal Peniche	412 031,79	200 500,96
Apoios do Governo		
Total	512 934,74	279 839,76

10 Benefícios dos empregados

O número de membros dos órgãos diretivos, nos períodos de 2019 e 2018, foi de 5 elementos.

Os órgãos diretivos não usufruem de quaisquer remunerações.

O número médio de pessoas ao serviço da Entidade em 31/12/2020 foi de "20" e em 31/12/2021 foi de "35".

Os gastos que a Entidade incorreu com os funcionários foram os seguintes:

Descrição	2021	2020
Remunerações aos Órgãos Sociais	0,00	0,00
Remunerações ao pessoal	344 958,57	202 476,67
Benefícios Pós-Emprego	0,00	0,00
Indemnizações	7 908,36	3 664,48
Encargos sobre as Remunerações	62 675,04	35 254,10
Seguros de Acidentes no Trabalho e Doenças Profissionais	1 966,36	1 298,32
Gastos de Ação Social	0,00	0,00
Outros Gastos com o Pessoal	1 894,85	1 950,00
Total	419 403,18	244 643,57

11 Divulgações exigidas por outros diplomas legais

A Entidade não apresenta dívidas ao Estado em situação de mora, nos termos do Decreto-Lei 534/80, de 7 de novembro.

Dando cumprimento ao estabelecido no Decreto-Lei 411/91, de 17 de outubro, informa-se que a situação da Entidade perante a Segurança Social se encontra regularizada, dentro dos prazos legalmente estipulados.

12 Outras Informações

De forma a uma melhor compreensão das restantes demonstrações financeiras, são divulgadas as seguintes informações.

12.1 Investimentos Financeiros

Nos períodos de 2021 e 2020, a Entidade detinha os seguintes “Investimentos Financeiros”:

Descrição	2021	2020
Investimentos em subsidiárias	0,00	0,00
Método de Equivalência Patrimonial	0,00	0,00
Outros Métodos	0,00	0,00
Investimentos em associadas	0,00	0,00
Método de Equivalência Patrimonial	0,00	0,00
Outros Métodos	0,00	0,00
Investimentos em entidades conjuntamente controladas	0,00	0,00
Método de Equivalência Patrimonial	0,00	0,00
Outros Métodos	0,00	0,00
Investimentos noutras empresas	0,00	0,00
Outros investimentos financeiros (FCT)	1 030,42	326,56
Perdas por Imparidade Acumuladas	0,00	0,00
Total	1 030,42	326,56

12.2 Outras contas a receber

A rubrica “Outras contas a receber” tinha, em 31 de dezembro de 2021 e 2020, a seguinte decomposição:

Descrição	2021	2020
Remunerações a pagar ao pessoal	117,51	1 205,94
Adiantamentos ao pessoal	0,00	0,00
Adiantamentos a Fornecedores de Investimentos	0,00	4 000,00
Devedores por acréscimos de rendimentos	0,00	0,00
Outras operações	0,00	0,00
Outros Devedores	59 655,97	15 875,00
Perdas por Imparidade	0,00	0,00
Total	59 773,48	21 080,94

12.3 Diferimentos

Em 31 de dezembro de 2021 e 2020, a rubrica “Diferimentos” englobava os seguintes saldos:

Descrição	2021	2020
Gastos a Reconhecer		
Rendas	425,00	
Seguros	957,33	601,88
Total	1 382,33	601,88
Rendimentos a Reconhecer		
Subsídios	76 411,95	65 199,20
Total	76 411,95	65 199,20

12.4 Caixa e Depósitos Bancários

A rubrica de "Caixa e Depósitos Bancários", a 31 de dezembro de 2021 e 2020, encontrava-se com os seguintes saldo:

Descrição	2021	2020
Caixa	2 490,69	11,50
Depósitos à ordem	145 057,20	85 763,99
Depósitos a prazo	0,00	0,00
Outros		
Total	147 547,89	85 775,49

12.5 Fundos Patrimoniais

Nos "Fundos Patrimoniais" ocorreram as seguintes variações:

Descrição	Saldo Inicial	Aumentos	Diminuições	Saldo Final
Fundos	0,00	0,00	0,00	0,00
Excedentes técnicos	0,00	0,00	0,00	0,00
Reservas	0,00	0,00	0,00	0,00
Resultados transitados	-857,84	25 727,68	0,00	24 869,84
Excedentes de revalorização	0,00	0,00	0,00	0,00
Outras variações nos fundos patrimoniais	0,00	0,00	0,00	0,00
Total	-857,84	25 727,68	0,00	24 869,84

12.6 Fornecedores

O saldo da rubrica de "Fornecedores" é discriminado da seguinte forma:

Descrição	2021	2020
Fornecedores c/c	215,25	307,99
Fornecedores títulos a pagar	0,00	0,00
Fornecedores faturas em receção e conferência	0,00	0,00
Total	215,25	307,99

12.7 Estado e Outros Entes Públicos

A rubrica de "Estado e outros Entes Públicos" está dividida da seguinte forma:

Descrição	2021	2020
Ativo		
Imposto sobre o Rendimentos das Pessoas Coletivas (IRC)	0,00	0,00
Imposto sobre o Valor Acrescentado (IVA)	0,00	0,00
Outros Impostos e Taxas	0,00	0,00
Total	0,00	0,00
Passivo		
Imposto sobre o Rendimentos das Pessoas Coletivas (IRC)	0,00	0,00
Imposto sobre o Valor Acrescentado (IVA)	0,00	0,00
Imposto sobre o Rendimentos das Pessoas Singulares (IRS)	925,00	652,30
Segurança Social	9 344,29	9 544,26
Outros Impostos e Taxas	209,72	182,08
Total	10 479,01	10 378,64

12.8 Outras Contas a Pagar

A rubrica "Outras contas a pagar" desdobra-se da seguinte forma:

Descrição	2021		2020	
	Não Corrente	Corrente	Não Corrente	Corrente
Pessoal				
Remunerações a pagar		0,00		0,00
Cauções	0,00		0,00	
Outras operações		458,68		0,00
Perdas por imparidade acumuladas		0,00		0,00
Fornecedores de Investimentos		0,00		0,00
Credores por acréscimo de gastos		14 936,82		9 788,89
Outros credores		2 496,28	0,00	901,42
Total	0,00	17 891,78	0,00	10 690,31

12.9 Subsídios, doações e legados à exploração

A Entidade reconheceu, nos períodos de 2021 e 2020, os seguintes subsídio, doações, heranças e legados:

Descrição	2021	2020
Subsídios do Estado e outros entes públicos	512 934,74	279 839,76
Subsídios de outras entidades	40 086,61	25 426,84
Doações e heranças	4 535,98	5 786,31
Legados	0,00	0,00
Total	557 557,33	311 052,91

Os "Subsídios e Apoios do Governo" estão divulgados de forma mais exaustiva na Nota 9.

12.10 Fornecimentos e serviços externos

A repartição dos "Fornecimentos e serviços externos" nos períodos findos em 31 de dezembro de 2021 e de 2020, foi a seguinte:

Descrição	2021	2020
Subcontratos	1 564,42	2 053,32
Serviços especializados	12 993,15	11 144,00
Materiais	15 197,65	5 827,05
Energia e fluidos	2 406,84	2 793,28
Deslocações, estadas e transportes	6 784,09	7 153,05
Serviços diversos	8 144,32	18 664,77
Total	47 090,47	47 635,47

12.11 Outros rendimentos

A rubrica de "Outros rendimentos" encontra-se dividida da seguinte forma:

Descrição	2021	2020
Rendimentos Suplementares	0,00	0,00
Descontos de pronto pagamento obtidos	0,00	0,00
Recuperação de dívidas a receber	0,00	0,00
Ganhos em inventários	0,00	0,00
Rendimentos em subsidiárias, associadas e empreendimentos conjuntos	0,00	0,00
Rendimentos nos restantes ativos financeiros	0,00	0,00
Rendimentos em investimentos não financeiros	1 500,00	0,00
Outros rendimentos	259,59	524,51
Total	1 759,59	524,51

12.12 Outros gastos

A rubrica de "Outros gastos" encontra-se dividida da seguinte forma:

Descrição	2021	2020
Impostos	509,16	711,47
Descontos de pronto pagamento concedidos	0,00	0,00
Incobráveis	0,00	0,00
Perdas em inventários	0,00	0,00
Gastos em subsidiárias, associadas e empreendimentos conjuntos	0,00	0,00
Gastos nos restantes investimentos financeiros	0,00	0,00
Gastos em investimentos não financeiros	0,00	0,00
Outros Gastos	18 759,52	12 793,50
Total	19 268,68	13 504,97

12.13 Resultados Financeiros

Nos períodos de 2021 e 2020 foram reconhecidos os seguintes gastos e rendimentos relacionados com juros e similares:

Descrição	2021	2020
Juros e gastos similares suportados		
Juros suportados	0,00	61,03
Diferenças de câmbio desfavoráveis	0,00	0,00
Outros gastos e perdas de financiamento	0,00	0,00
Total	0,00	61,03
Juros e rendimentos similares obtidos		
Juros obtidos	0,00	0,00
Dividendos obtidos	0,00	0,00
Outros Rendimentos similares	0,00	0,00
Total	0,00	0,00
Resultados Financeiros	0,00	-61,03

12.14 Acontecimentos após data de Balanço

Não são conhecidos à data quaisquer eventos subsequentes, com impacto significativo nas Demonstrações Financeiras de 31 de dezembro de 2021.

Após o encerramento do período, e até à elaboração do presente anexo, não se registaram outros factos suscetíveis de modificar a situação relevada nas contas.

PENICHE, 31 de dezembro de 2021

O Contabilista Certificado

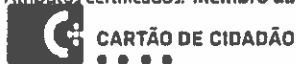
Assinado por: **ISABEL MARIA PEREIRA BAPTISTA
MARTINS CORREIA**

Num. de Identificação: 06600017

Data: 2022.05.17 16:02:24+01'00'

Certificado por: Ordem dos Contabilistas
Certificados.

Atributos certificados: Membro da OCC n.º 2453.



A Direção

Sofia Caetano Torres
João do Silva Rodrigues
Emanuel Pereira Lima
Bruna Catarina Pereira Teodoro

Declaração de responsabilidade

No âmbito do processo de Prestação de Contas da Gerência do período de 01 de janeiro de 2021 a 31 de dezembro de 2021, declaramos, sob compromisso de honra, enquanto titulares responsáveis pela elaboração, aprovação e remessa das contas da AJP - ASSOCIACAO JUVENIL DE PENICHE ao órgão competente para a verificação da sua legalidade que:

1. De acordo com o estabelecido pelo n.º 2, do Artigo 14º-A, do Decreto-Lei n.º 172-A/2014, 14 novembro, as contas relativas ao exercício de 2021 foram publicitadas no sítio institucional eletrónico desta Instituição, <https://www.ajpx.com/> em 2022/03/31.
2. De acordo com o estabelecido pelo Artigo 23º do Decreto-Lei n.º 172-A/2014, 14 novembro sempre que sejam realizadas obras de montante superior a 25.000,00€ a entidade está obrigada adotar o Código dos Contratos Públicos, pelo que no exercício de 2021 a entidade:
 - Realizou obras superiores a 25.000 € e aplicou o Código dos Contratos Públicos.
 - Realizou obras superiores a 25.000 €, mas não aplicou o Código dos Contratos Públicos.
 - Não realizou obras superiores a 25.000 €, pelo que não se aplica o Art.º 23º
 - A entidade não recebeu apoios financeiros públicos, pelo que não se aplica o Art.º 23º

Os órgãos de administração:


associação juvenil de peniche

Contribuinte N.º 502 647 261
Rua Dr. João Maria dos Bilhau, nº 12R - AP 45
Sofia Caetano Sousa